

## Popis zariadenia e150. DUS



- 1 LED kontrolka
- 2 Veko zariadenia
- 3 Tlačidlo s dotykovým a vibračným senzorom
- 4 Konektor pre mikro-USB
- 5 Hygienická komora pre čistenie UV-C a vysušenie
- 6 Zdroje UV-C žiarenia

## Charakteristika výkonu

Popis: Elektrická vysúšačka

Model/Referencie typu: SUDAC30

Zariadenie:

Trieda II

Odnímateľná jednotka zdroja napájania so vstupom:  
100 V – 240 V ~ 50 Hz/60 Hz;  
0,3 A

Odnímateľná jednotka zdroja napájania s výstupom:  
5,0 V ~ 1,0 A

Zariadenie: 5,0 V ~ 3,5 W

Doba trvania procesu:

UV-C približne 8 minút

Teplo približne 142 minút

Rozmery: 115 x 86 x 38 mm

## Upozornenie

Zariadenie môže byť používané len s dodaným napájacím adaptérom a pripojovacím káblom.

Zariadenie obsahuje dva UV žiariče typu 3 (UV-C).

Nepozerajte sa do zdrojov UV žiarenia.

Zariadenie je určené na použitie výhradne v interiéri a pre domáce potreby.

## Likvidácia odpadu



Symbol prekríženého smetného koša Vás má upozorniť, že zariadenie sa nesmie vyhadzovať ako bežný domový odpad. Staré alebo nepoužívané zariadenie zlikvidujte na miestach určených na likvidáciu elektronického odpadu alebo zariadenie odovzdajte na likvidáciu svojmu poskytovateľovi zariadenia. Správna likvidácia chráni životné prostredie a zdravie.

## ⚠ Dôležité informácie

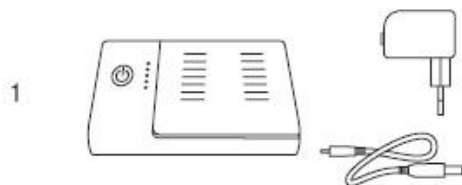
Pre európske krajiny:

- Zariadenie môže byť používané deťmi od 8 rokov a staršími osobami. Osoby so zníženou fyzickou a kognitívnou schopnosťou alebo nedostatkom skúseností a znalostí môžu používať zariadenie len pod dozorom osoby zodpovednej za ich bezpečnosť, alebo po obdržaní pokynov k bezpečnému používaniu zariadenia a porozumenia súvisiacich rizík.
- Zariadenie nepatrí do rúk deťom. Čistenie a údržba nesmie byť vykonávaná deťmi bez dozoru.

Pre ostatné krajiny:

- Zariadenie nie je určené k používaniu osôb (vrátane detí) so sniženými kognitívnymi schopnosťami alebo nedostatkom znalostí a skúseností s používaním, pokiaľ neprebíha pod dozorom osôb zodpovedných za ich bezpečnosť.
- Zariadenie uchovávajte mimo dosah detí, aby sa s ním nehrali.
- UV žiarenie môže poškodiť kryt načúvacích prístrojov. Zariadenie je určené len pre UV-odolné posluchové systémy/koncovky a načúvacie prístroje.
- Ak dôjde k akékoľvek závade alebo poruche na zariadení, vypnite ho a vráťte poskytovateľovi.
- Nezasahujte do zariadenia a používajte len dodaný napájací adaptér.
- Zariadenie obsahuje dva UV žiariče typu 3 (UV-C). Nepozerajte sa do zdrojov UV žiarenia.
- Počas údržby a servisu by mala byť vysúšačka úplne vypnutá zo zásuvky.

# Návod na použitie



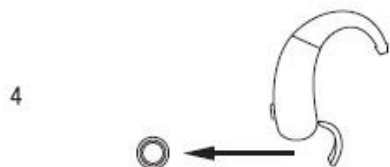
1 Balenie obsahuje vysúšačku Cedis e150.DUS, napájací adaptér a pripojovací kábel.



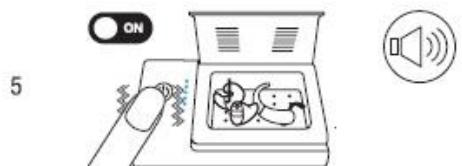
2 Zapojte pripojovací kábel do vstupu USB umiestneného na boku zariadenia. Pripojovací kábel spojte s napájacím adaptérom alebo s počítačom.



3 Načúvací prístroj a ušnú koncovku poutierajte suchou papierovou vreckovkou, prípadne použite čistiaci roztok alebo vlhčené dezinfekčné utierky určené na ošetrovanie ušných koncoviek a načúvacích prístrojov.



4 Pri batériových načúvacích prístrojoch vyberte batériu. **Nabíjacie načúvacie prístroje vypnite.**



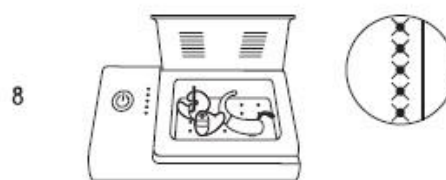
5 Umiestnite načúvací prístroj a koncovky do vysúšacej komory. Stlačte tlačidlo. LED kontrolka sa rozsvieti. Po zatvorení veka vysúšačky sa zahájí čistiaci proces.



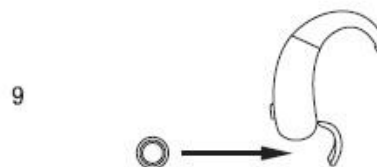
6 UV čistenie je dokončené po 8 minútach.



7 Následne začne proces vysušania, ktorý trvá 142 minút. Každých 30 minút zhasne jedna LED kontrolka.



8 Po zhasnutí všetkých LED kontroliek je vysušací proces dokončený.



9 Nechajte načúvacie prístroje chvíľu vychladnúť. Pri batériových načúvacích prístrojoch vložte batériu naspäť. **Nabíjacie načúvacie prístroje zapnite.**



10 Stlačením tlačidla na viac ako 3 sekundy v priebehu UV čistenia/vysušania môžete zariadenie predčasne vypnúť.